



Software voor de automatisering van uw patiëntendossier,
uw administratie en uw boekhouding.



LOGOPEDIE

Het doel dat iemand voor ogen heeft mag nog zo mooi zijn, wat telt is de route die men aflegt! Sinds 1991 heeft CompuFit zijn eerste stappen binnen de ontwikkeling van software voor de (para)medische wereld gezet. Een weg afleggen kost tijd en is oneindig. Oneindig omdat men steeds dient mee te evolueren met de ontwikkelingen, tendensen, groeimarkten, ... binnen de samenleving. Wij kunnen zeggen dat wij doorheen de jaren onze energie en onze kennis hebben gebundeld en gebruikt om te groeien. We mogen ons de marktleider in software voor 'Healthcare in Rehabilitation' noemen. Onze software is zowel voor de zelfstandigen (kinesitherapeuten, logopedisten, osteopaten, podologen, ...), als voor instellingen (ziekenhuizen, revalidatiecentra en bejaardentehuizen) ontwikkeld.

VISIE

Een team dient één gemeenschappelijk doel te bereiken. Daarvoor is het belangrijk dat de teamleden het in grote lijnen eens zijn hoe ze de weg naar dit doel zullen afleggen. Naast de gedeelde visie over de aanpak, dienen de leden elkaar aan te vullen en moet er interesse in de materie zijn.

Enkel door de interne transparante communicatie en de samenwerking met onze gebruikers, blijft onze software continu evolueren. We beschouwen onze klanten als onze partners die de sleutel vormen tot ons succes. We garanderen u een kwaliteitsproduct dat niet enkel aan uw behoeften beantwoordt, maar ook mee is met zijn tijd en eventuele concurrenten steeds domineert (voorloopt).

Patiënten dienen de zorg te krijgen die ze nodig hebben! Dat is het uitgangspunt voor de modernisering van de zorg. De kunst is het toepassen van de filosofie in de praktijk... in al zijn dimensies en specialisaties.

TEAM

Het CompuFit team bestaat uit meerdere diensten, die elk hun bijdrage in onze klantgerichte strategie leveren.

Het '**Management**' draagt de verantwoordelijkheid om op een logische/rendabele manier intern taken te delegeren en te resulteren in het behouden van een sterk gemotiveerd en (beter) functionerend team met als eindresultaat een goed functionerende software.

De '**Sales dienst**' is uw aanspreekpunt voor vrijblijvende informatie, offerte, advies... maar functioneert daarnaast ook binnen de productontwikkeling, marketing, branding, opvolgen planning en communicatie met onze regionale vertegenwoordigers.

De '**Support dienst**' is uw ondersteuning (redder in nood) voor het analyseren van een probleem of vraag en biedt u een gepaste oplossing of een verduidelijkend antwoord.

De '**IT'ers**' zijn uw garantie voor een gebruiksvriendelijke interface en bij wet juist functionerende software. Zij zorgen voor de verlichting binnen uw administratie.

De '**Regionale vertegenwoordigers**' verzorgen de installatie, de individuele opleiding of de spoedinterventie bij u thuis of in uw praktijk.

De '**Boekhouding/facturatie**' staat in voor de opmaak van uitgaande facturen, de controle van inkomende facturen, het opvolgen en uitvoeren van de financiële transacties en zij beheren de licenties van onze klanten.

De '**Taaldeskundige**' schrijft & vertaalt de handleidingen, kijkt kritisch toe op het taalgebruik in onze communicatie naar derden en controleert ook in onze software de juistheid van de Nederlandse en Franse taal.

Ademruimte in de steeds groeiende hoeveelheid papierwerk... automatisering van uw administratie!



verleent u een perfect beeld van uw (huidige) patiëntenbestand en situeert aan de hand van automatische informatie met betrekking tot de wettelijke administratieve verplichtingen de nog door u uit te voeren taken.

Oxygen heeft net dat meer dan de andere softwarepakketten!

Meer eenvoud en gebruiksgemak

De kunst is het concept van eenvoud tussen structuur en functie aan te bieden. Meegroeien met de hedendaagse technologieën & ingewikkelde wetgeving en toch het gebruiksgemak voor de klanten behouden.

Meer tijdwinst

Oxygen zorgt ervoor dat uw administratie voldoet aan de bij wet bepaalde verplichtingen. Dankzij deze automatisering kunt u uw tijd reserveren voor het behandelen van uw patiënten.

Daarnaast wint u tijd door de eenvoud bij het snel kunnen creëren van nieuwe patiënten, het ingeven van voorschriften en de daaraan gekoppelde prestaties, het in rekening brengen van prestaties en supplementen, het met één muisklik snel navigeren tussen verschillende vensters en het gelijktijdig kunnen weergeven van meerdere vensters. Automatisering zorgt ook voor foutloos werken... en dit is zeker tijdbesparend!

Meer flexibiliteit

Oxygen biedt u steeds de functies aan die aan uw behoeften tegemoet komen. De basis is voor iedereen gelijk, maar aan de hand van uw activiteiten wordt uw licentie verder op maat samengesteld.

Naargelang uw situatie kunt u uw Oxygen licentie ook opwaarderen en dit zonder enig dataverlies. Een opwaardering of uitbreiding met optionele modules/koppelingen kan via het internet binnen de 24 uur worden geactiveerd.

Meer toekomstperspectief

De structurevolutie van WinMediPro en RevaPro naar Oxygen spreekt voor zich.

Enerzijds is onze software onderworpen aan de homologatiecommissie en anderzijds vinden wij het onze plicht om onze klanten software aan te bieden die mee is met zijn tijd. Vooruitdenken, luisteren naar onze klanten, opvolgen van ontwikkelingen en verwachtingen binnen de technologische wereld resulteren in een continu groeiproces. Onze software blijft in beweging... net zoals de tijd!

Bepaal zelf het zuurstofgehalte van uw licentie!

Wij voorzien verschillende edities van Oxygen:

Base	Single user, niet uitbreidbaar met extra tools/modules/koppelingen
Home	Single user
Standard	Multi user
Small Business	Multi user en Multi kabinet

Elke editie bevat:

- ✓ Database van Belgische artsen en mutualiteiten, postcodes en gemeenten, nomenclatuur en tarieven;
- ✓ Volgens wetgeving en RIZIV-richtlijnen;
- ✓ Standaard werkdocumenten (aanvragen, testen...) en sjablonen;
- ✓ Opvolging telling prestaties volgens voorschrift (containerprincipe);
- ✓ Opvolging en verwittiging voor Bilan, goedkeuringen en verlengingen;
- ✓ Diverse lijsten (te factureren prestaties, openstaande rekeningen, ...);
- ✓ Beheren (actieve) patiënten, voorschriften, scans...;
- ✓ Aanmaak van eigen documenten via ingebouwde tekstverwerker (geen Word nodig!);
- ✓ Verstrekkingenregister, elektronisch register, agenda;
- ✓ Office 2007-look.

- ✓ Alle edities zijn gehomologeerd en hebben geen beperking op niveau van aantal prestaties of patiëntendossiers.
- ✓ U kunt steeds een editie opwaarderen.
- ✓ Elke gebruiker kan een eigen login hebben.
- ✓ Als hoofdgebruiker kunt u gebruiksbeperkingen voor uw medewerkers instellen.
- ✓ Automatische waarschuwingen (Fouten en opmerkingen) binnen uw administratie.
- ✓ Aanpasbaar 'Favorietenmenu'.
- ✓ Historiek gebruik Oxygen.
- ✓ Eenvoudige en geavanceerde weergave van de werkvensters (niet binnen de BASE).
- ✓ Wizards voor een snelle (driestappenplan) verwerking van uw administratie.

**U kunt proberen zelf uw administratie op te volgen of...
u kunt het automatisch laten gebeuren!**

Als een patiënt zich in uw kabinet aanmeldt, kunt u op 2 manieren een nieuwe patiëntfiche aanmaken of een bestaande contactfiche openen:

- Automatisch via de eID-reader:
 - kunt u een eID-kaart (elektronische identiteitskaart) van uw **nieuwe patiënt** automatisch inlezen en wordt de nieuwe patiëntfiche (inclusief pasfoto) automatisch gecreëerd.
 - gebeurt er voor uw **bestaande patiëntfiche** een controle van uw gegevens in Oxygen met de gegevens van op de eID-kaart. Wijzigingen kunt u onmiddellijk laten aanpassen.
- U kunt een patiëntfiche ook manueel aanmaken of wijzigen.

Mocht er in uw patiëntenbestand een gelijkaardige fiche worden gevonden, zal Oxygen u hiervan verwittigen. Dankzij deze controle worden er geen dubbele fiches aangemaakt.

De aanwezigheid van diverse automatische selectielijsten, bespaart u tijd tijdens het manueel aanmaken van een fiche. Voorbeelden:

- U geeft een postcode in en automatisch wordt de gemeente ingevuld.
- U geeft het nummer van de mutualiteit in en Oxygen koppelt daar de mutualiteitsgegevens aan.
- U dient enkel enkele letters van de naam van de arts in te geven en achterliggend importeert Oxygen de adresgegevens.

U kunt in een patiëntfiche ook meerdere adressen en/of aanverwante contacten (familie, school, clb...) beheren.

U hoeft geen nomenclatuurcodes meer te kennen! Op basis van de **behandelingsplaats** en de **stoornis** zal Oxygen voor u de te gebruiken nomenclatuurcodes selecteren.

Vervolgens kunt u hier naar eigen wens alle resterende informatie van op het voorschrift ingeven.

Mocht de patiënt voor dit voorschrift reeds in een andere praktijk behandelingen hebben laten uitvoeren, dan kunt u dit aantal registreren in Oxygen en wordt de telling aangepast.

Via een geïmplementeerde scanfunctie kan het voorschrift worden ingescand.

Stappenplan

Oxygen heeft ook een wizard waar u in 1 keer alles verwerkt:

- Patiëntfiche
- Voorschrift Bilan
- Bilan opmaken (verslag over de testen)
- Voorschrift revalidatie
- Aanvraag

Oxygen beschikt over een database van alle Belgische artsen. Hierdoor volstaat het om een artsnummer of naam in te geven. De adresgegevens en het RIZIV-nummer worden achterliggend automatisch in het dossier opgenomen. In het voorschrift kunt u ook bepalen om welk 'Type facturatie' het gaat: getuigschrift (RIZIV) of ereloonnota (niet verzekerde patiënt of arbeidsongeval).

				<input checked="" type="checkbox"/> Individuele zitting van ten minste 30 min.	
				<input type="checkbox"/> Individuele zitting van ten minste 60 min.	
				<input type="checkbox"/> Collectieve zitting van ten minste 60 min.	

S.	Omschrijving	Nomenclatuur	Sleutel	Tarief	Waarde	Honoraria	Bedrag V.I.	Remgeld
<input checked="" type="checkbox"/>	Individuele zitting van 30 ...	712375	100,00	Volledig bedrag	0,00	20,27	15,21	5,06

Oxygen geeft de te gebruiken nomenclatuurcodes weer en u bepaalt hier zelf welk tarief u voor dit voorschrift zal gebruiken.

In Oxygen zijn er drie mogelijkheden om prestaties te boeken:

- Dagboek** Het dagboek is de ruggengraat van uw administratie. Zonder dat u eerst het patiëntendossier moet openen, kunt u vanuit dit centrale venster alle administratie beheren. Om een prestatie te registreren hoeft u enkel op de naam in de actieve patiëntenlijst te klikken. Oxygen voert automatisch controles uit op niveau van ontbrekende goedkeuringen/verlengingen, containernummers, Bilans, te maken rekeningen,... . U kunt eenvoudig uw administratie dagelijks of van het verleden naar heden (maar ook van heden naar toekomst) ingeven.
- Agenda** In de agenda kunt u uw afspraken koppelen aan een tijdstip. Dit geeft u visueel een duidelijk beeld van uw dagindeling. Voor groepspraktijken kunnen de afspraken per therapeut in verschillende agenda's of in 1 agenda worden weergegeven. Ook persoonlijke afspraken kunt u hier in opnemen. Deze worden niet naar het dagboek (register) overgezet. De mogelijkheid voor het beheren van een afzonderlijke agenda voor het gebruik van bv. toestellen, computers, testbatterijen... is in Oxygen voorzien; alsook het in een agenda kunnen ingeven van meerdere afspraken op eenzelfde tijdstip.
- Prestaties** Bij ingave van het voorschrift kan het ook voorkomen dat u onmiddellijk alle voorgeschreven prestaties wilt inboeken. Deze registratie kunt u rechtstreeks in het prestatievenster ingeven. De prestaties worden per voorschrift weergegeven.

Bovenvermelde methodes kunnen door elkaar worden gebruikt!

Bij het boeken van prestaties kunt u met 1 klik snel switchen tussen de diverse behandlungsplaatsen en/of de wettelijke behandlungsduur van 1 uur of een half uur.

Bij het boeken van prestaties maakt Oxygen u er ook op attent dat er nog geen voorschrift aanwezig is of dat u nog een verslag aan de arts moet opmaken. Mocht er nog geen aanvraag zijn afgedrukt, zal Oxygen u waarschuwen. U beslist zelf of u het dan onmiddellijk of op een later tijdstip afdrukt.

Oxygen zal u ook melden of u een **Bilan** kunt boeken.

Het aantal uitgevoerde prestaties wordt in Oxygen automatisch voor u bijgehouden. Ruim vóór het bereiken van het maximum aantal van de container wordt er een verwittiging voor het aanmaken van de aanvraag voor de verlenging weergegeven.

Wizard voorschrift logopedie - Lispers Willy

Algemene gegevens
Selecteer het bilantype en de stoornis

Type pathologie: Vergoedbare stoornissen
 Type bilan: Bilan
 Type facturatie: RIZIV patiënt
 Stoornis: B,B60,B64

Tussen 7 en 9 jaar: achterstand meer dan 1 jaar
 B4. Stoomissen ten gevolge van gespleten lippen, gespleten verhemelte of gesplet...
 B5. Verworven spraakstoornissen ten gevolge van een radiotherapeutische behan...
 B6. Verworven spraakstoornissen
 Chronische spraakstoornissen ten gevolge van neuromusculaire aandoeningen...
 Dysarthriën
 Stotteren dat voortduurt of optreedt na de vijfde verjaardag
 Traumatische of functionele spraakstoornissen
 Veelvuldige funct...

C. Verworven stemstoornissen
 C1. Sequellen van la...
 C2. Paralyse van de...

VOORSCHRIFT LOGOPEDIE

BILAN

Wizard voorschrift logopedie - Lispers Willy

Voorschrift bilan
Vul de gegevens van het bilanvoorschrift in

Datum: 3/08/2010
 Arts: 457 Papasideris Angelica
 Diagnose:
 Anamnese:

< Terug Volgende > Annuleren

MEDISCH DOSSIER

Wizard voorschrift logopedie - Lispers Willy

Medisch dossier
Selecteer de gebruikte bilan nomenclatuur

Datum: 5/08/2010
 Logopedist:
 Codes: 701013

GOED-KEURING

Wizard voorschrift logopedie - Lispers Willy

Goedkeuring
Vul de gegevens van de periode in

Aanvraagdatum: 5/08/2010 Afdrukken
 Aanvraagdatum van: / /
 Aanvraagdatum tot: / /
 Goedkeuringsdatum: / /
 Goedkeuringsnr.:
 Arts: 457 Papasideris Angelica
 Logopedist:
 Ongeregistreerd: 0

Aanvraagformulier (Verlenging) om tegemoetkoming in de kosten voor logopedische verstrekkingen
 Aanvraagformulier om tegemoetkoming in de kosten voor logopedische verstrekkingen
 Samengevat logodossier
 Samengevat logodossier kort

ACTIES

Wizard voorschrift logopedie - Lispers Willy

Acties
Bepaal wat er moet gebeuren eens de gegevens zijn bewaard

Open het dossier
 Open de patientische
 Open het bilanvoorschrift
 Open het logopedisch voorschrift
 Open de periodes
 Voer prestaties in
 Herstart de wizard

Boek bilanprestatie

< Terug Voltoeien Annuleren

Oxygen zal u automatisch melden welk document u voor welke patiënt dient uit te printen. Aan de hand van de door u ingevulde gegevens in het patiëntendossier, worden de standaard documenten automatisch aangemaakt.

Op het document zijn alle zaken ingevuld:

- Gegevens mutualiteit/adviserende geneesheer
- Document wordt in de taal van de bestemming opgemaakt
- Automatisch invullen van referentienummer en datum van opmaak
- Patiëntengegevens
- Stoornis is vermeld/aangekruist
- Diagnose, begindatum, therapievoorstel, Anamnese, onderzoeksgegevens, setting, Bilandata, besluit...

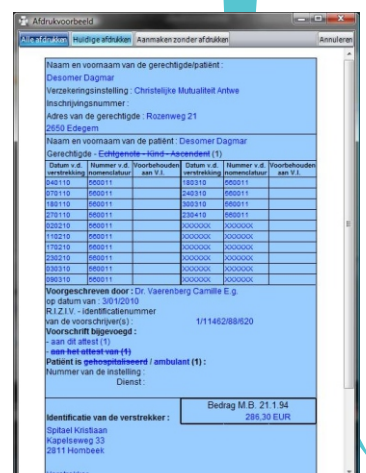
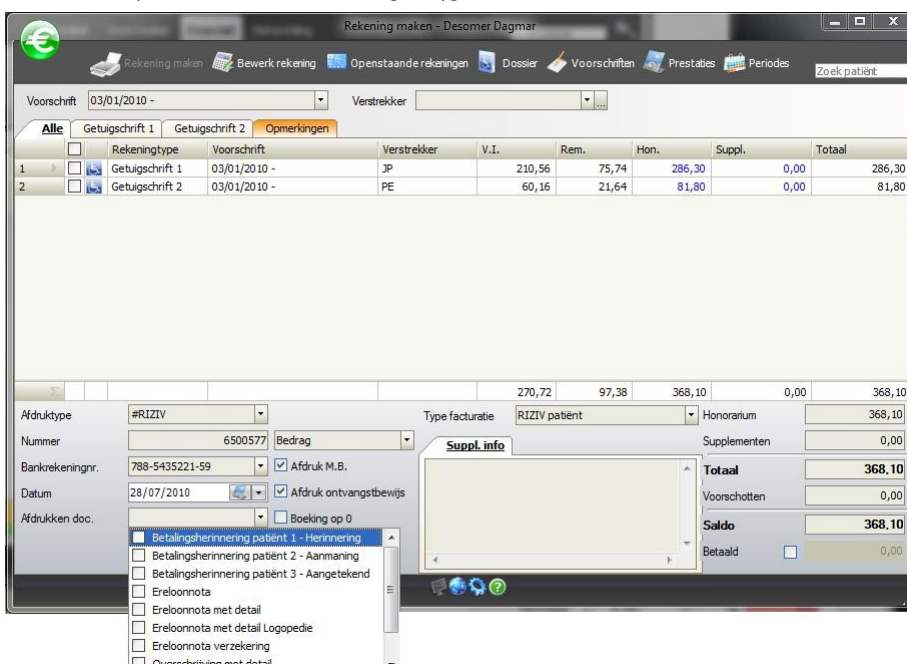
U of de arts dienen enkel nog uw handtekening te zetten.

Bij het boeken van de laatste prestatie van het voorschrift zal Oxygen u automatisch mededelen dat er een rekening kan worden gemaakt. U kunt ook in uw voorschriftvenster bepalen na hoeveel prestaties u een rekening wenst te maken. U kunt ten allen tijde een rekening maken. Overwegend wordt er maandelijks een factuur opgemaakt. De mogelijkheid bestaat om bij het maken van uw rekeningen te filteren op schoolfactuur en op prestatiedatum tot xx/xx/xxxx.

U maakt voor een patiënt een rekening van de geleverde prestaties. Oxygen zal u een totaalbeeld van het te ontvangen bedrag weergeven. Eventueel betaalde voorschotten worden automatisch in mindering gebracht. Per af te drukken getuigschrift krijgt u een overzicht van de in rekening te brengen prestaties. U kunt manueel bepalen of er bepaalde prestaties nog niet in rekening dienen te worden gebracht. Automatisch worden de getuigschriften per uitvoerende therapeut opgemaakt.

De nummering van de getuigschriften wordt automatisch door Oxygen opgevolgd. Samen met de afdruk van het getuigschrift kunt u ook andere documenten, zoals een begeleidend schrijven met overschrijvingsformulier - factuur -... printen. Elke rekening krijgt een OGM-nummer.

Getuigschriften kunt u via een matrixprinter op kettingformulieren afdrukken, maar u kunt ook aan de hand van het afdrukvoorbeeld manueel uw getuigschriften schrijven.



U kunt in Oxygen heel eenvoudig uw **openstaande rekeningen** opvolgen.

In het overzicht wordt er met een kleurlegende visueel de overschreden vervalt termijn weergegeven en kunt u voor deze 'wanbetalers' onmiddellijk een rappel afdrukken. Standaard voorzien wij diverse documenten die u kunt gebruiken als herinnering tot volstorting van het openstaande saldo.

De ontvangsten kunt u direct ingeven en de rekening als betaald wegboeken. U kunt een betaling registreren als cashontvangst, via bankrekening, via debet- en creditkaart en via een kassasysteem.

De **verzamelstaten** voor de mutualiteit (derde betaler of derden) kunt u hier afdrukken. De gemaakte verzamelstaten worden in een aparte lijst gebundeld evenals de **ereloonnota's** verzonden naar de verzekeringen. Hierdoor kunt u nog sneller uw openstaande rekeningen terugvinden.

Patiënt	Datum	Verstrekker	Dagen	OGM	Nummer	V.I.	Rem.	Hon.
Charlier Etienne	23/10/2009	JP	214	001/8400/18662	6500579	271,22	74,60	345,82
Charlier Etienne	23/10/2009	JP	214	001/8400/18763	6500580	48,00	12,00	60,00
Dederck Jurrie	18/11/2008	JP	553	108/0000/18046	6500573	82,22	32,82	115,04
Dehairs Dominiq...	23/10/2009	JP	214	003/9000/18473	6500577	75,00	25,00	100,00
Desaever André	1/03/2010	JP	85	004/1500/18896	6500581	236,03	82,79	318,82
Pottier Jaak	6/12/2008	JP	535	108/0000/18147	6500574	107,96	33,93	141,89
						910,43	291,14	1201,57

In Oxygen kunt u voor diverse rubrieken rapporten opvragen.

- ✓ Telefoonlijst van alle patiënten of enkel voor de scholen
- ✓ Patiënten per verstrekker
- ✓ Actieve voorschriften
- ✓ Inkomsten en ontvangsten
- ✓ Verstrekkingenregister
- ✓ ...

U kunt zelf deze standaardlijsten aan de hand van door u te bepalen selecties verfijnen of uitbreiden. Oxygen biedt u de mogelijkheid om uw eigen lijsten te definiëren en te bewaren.

Een back-up is een reservekopie van uw data (gegevens). Het is uiterst belangrijk om dit regelmatig uit te voeren. Voor Oxygen zal er automatisch bij het afsluiten van het programma een back-up op uw harde schijf worden weggeschreven. Maar dat is niet voldoende en daarom dat bij het afsluiten van het programma er u altijd zal worden gevraagd of u ook een reservekopie van uw gegevens op een extern medium wilt maken. In het hoofdscherm van het programma ziet u wanneer u de laatste externe back-up heeft bewaard. Door een eenvoudige klik bewaart u een reservekopie op een USB-stick, externe harde schijf, netwerkdriver, Ook tijdens het werken met Oxygen kunt u simultaan een back-up nemen.

OPTIONEEL

Een kleine investering met een blijvend rendement!

Een reservekopie op een extern medium kan u niet dezelfde garantie als onze Backup Service bieden. Inbraak, brand, verlies of beschadiging van uw USB-stick... het kan iedereen overkomen.

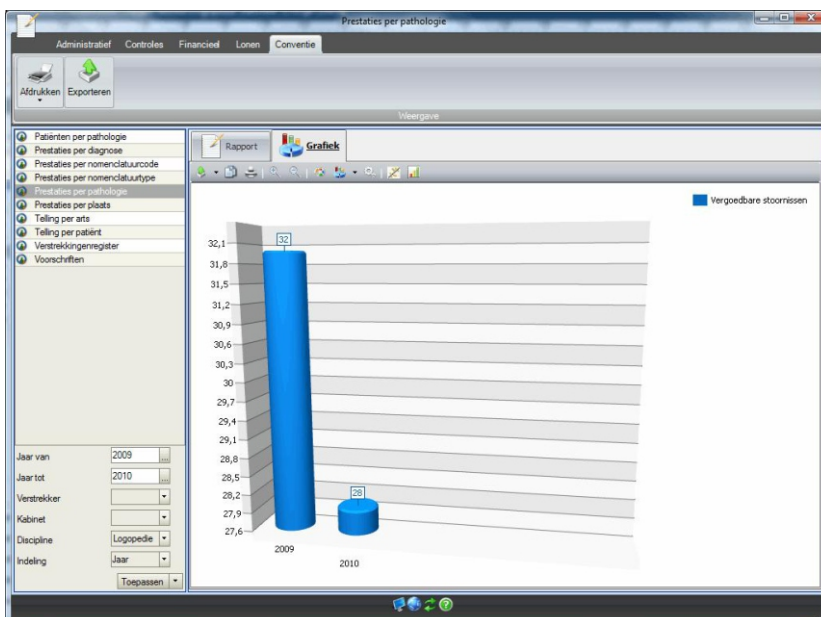
Hoe zou u zich voelen mocht u al uw gegevens kwijt zijn?

Neem geen risico's en doe beroep op onze geautomatiseerde Backup Service. **Om het uur** wordt er een backup van uw Oxygen gegevens naar onze backupserver doorgestuurd. Dit wilt dus zeggen dat u een dataverlies van maximum 1 uur heeft!

Backup Service Oxygen werkt onder voorbehoud dat uw pc op het internet is aangesloten.

In Oxygen Statistiek zijn er standaard diverse 'lijsten' voorzien. Aan de hand van deze lijsten kunt u een exact beeld krijgen van bijvoorbeeld:

- Welke huisarts u de meeste patiënten doorverwijst.
- Welke pathologieën (stoornissen) er in uw kabinet worden behandeld of de top 10 van aangerekende nomenclatuurcodes.
- Hoeveel prestaties er per nomenclatuurcode zijn gepresteerd.
- De evolutie van uw inkomsten over verschillende jaren.
- ...



U kunt deze en nog andere interessante lijsten voor het huidige jaar, maar ook in evolutie met andere jaren opvragen en weergeven.

Alle waarden kunnen onder de vorm van lijsten of grafieken worden weergegeven. Zowel de vorm, de kleur of het type van de grafiek zijn instelbaar. Het printen, exporteren en bewaren van uw grafieken is uiteraard mogelijk.

Vanaf de Standard edition is deze module standaard in uw licentie voorzien.

OPTIONEEL

Een kleine investering met een blijvend rendement!

In uw praktijk werken er 1 of meerdere therapeuten. Het manueel berekenen van een loonberekening eist accuraat rekenwerk en veel tijd!

Oxygen biedt u de mogelijkheid om volgens **diverse instellingen** een **tussentijdse of periodieke loonberekening** te laten berekenen. Er zijn 2 soorten voorzien: een loon of huurafrekening.

- onderscheid tussen looninstelling voor 'Honorarium' en 'Supplementen'
- tarief X % op bedrag 'Honorarium' of 'Bedrag V.I.'
- per nomenclatuur (huisbezoek, dossierkost, speciale therapieën, ...)
- per patiëntencategorie (familie, vriendenkring, ...)

Wenst u per prestatie of enkel de gemaakte en/of betaalde rekeningen in de loonberekening op te nemen? Geen probleem!

Per meewerkende therapeut worden er misschien andere looncondities afgesproken. Het is geen moeilijkheid om in Oxygen per therapeut een **individuele loonberekening** in te stellen. Eens u deze loonberekening aan een therapeut heeft gekoppeld, wordt elke loonberekening van die therapeut automatisch volgens de juiste formule berekend.

Mochten er na het uitbetalen van een loonberekening nog correcties aan de rekening zijn uitgevoerd, dan zal Oxygen deze automatisch in de volgende loonberekening opnemen.

Meer en meer therapeuten ontvangen bij elke behandeling een voorschot. Hiervoor wordt niet elke keer een getuigschrift opgemaakt.

Bij het maken van de rekening worden de betaalde voorschotten dan in mindering van het saldo gebracht. Wenst u hier een **transparant controlesysteem** voor?

Cashontvangsten en **uitgaven** kunt u eenvoudig via deze module beheren en **transfer** van kas naar bank zijn eenvoudig te managen. Elke transactie wordt met de naam van de ontvanger, de datum en het uur bijgehouden.

Uitbreiding met de module Ticketprinter voorziet niet enkel de mogelijkheid een kasticket af te drukken, maar eveneens de gemaakte afspraken voor de patiënt mee af te drukken.

Deze module maakt het mogelijk om de gegevens van op de elektronische identiteitskaart via de kaartlezer in uw programma te importeren. Zo beschikt u **in enkele seconden** over een **volledige patiëntenfiche**. Naast de naam, de voornaam, de algemene adresgegevens, de geboortedatum & het INSZ-nummer, wordt **ook de pasfoto** automatisch in de fiche opgenomen.

Voor bestaande contacten wordt een controle uitgevoerd of de gegevens aanwezig in uw Oxygen nog up-to-date zijn met de officiële gegevens vermeld op de eID-kaart (elektronische identiteitskaart). Bij eventuele tegenstellingen kunt u deze automatisch laten aanpassen.



OPTIONEEL

Een kleine investering met een blijvend rendement!

Het doorsturen van medische informatie (verslagen) tussen professionals in de medische sector is enkel via beveiligde elektronische kanalen toegestaan. U kunt uw licentie met een koppeling voor 'MediBRIDGE' voorzien. Op die manier zult u volgens de wettelijke normen medische informatie versturen en ontvangen.



Bezoek de website van MediBRIDGE

www.medibridge.be

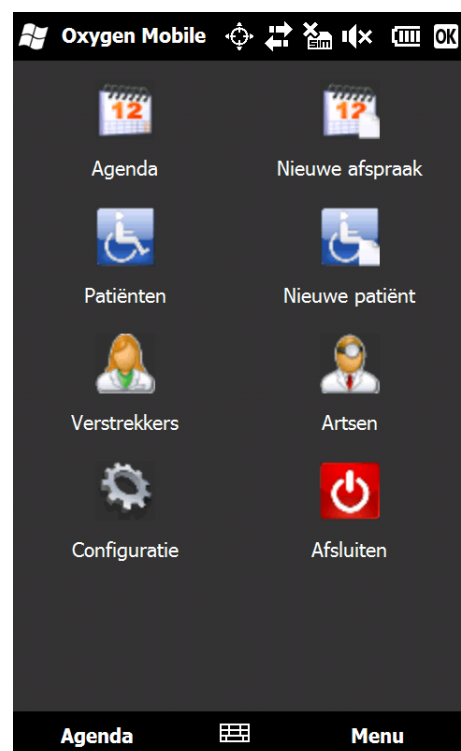


Als u in uw praktijk met meerdere therapeuten werkt en gelijktijdig op diverse computers in Oxygen wilt werken of gegevens wilt opvragen, dan dient u deze computers in netwerkomgeving aan te sluiten. Per extra gekoppelde computer, die **simultaan gebruik** maakt van de Oxygen database, moet een Extra Simultane User worden geactiveerd. Voor een in netwerk gekoppelde PC die niet simultaan wordt gebruikt, moet uw licentie niet met een Extra Simultane User worden uitgebreid.

Bent u een therapeut die regelmatig **huisbezoeken** doet **of altijd over uw algemene patiëntengegevens en agenda wilt beschikken**, dan kunt u de Mobile versie van Oxygen installeren. In Oxygen Mobile kunt u uw patiëntengegevens raadplegen & bijwerken, een nieuwe afspraak vastleggen, de laatste voorschriftgegevens en patiëntendossiers consulteren. Als u terug in uw praktijk bent, dan worden de gewijzigde/toegevoegde gegevens van op uw mobiel toestel via **synchronisatie** naar Oxygen overgezet en omgekeerd.

Overige functionaliteiten:

- in de Oxygen agenda worden ook uw privé afspraken van op uw mobiel getoond
- eenvoudig patiënten bellen
- afspraken sms'en
- ...



TARIEVEN

Een kleine investering met een blijvend rendement!

Bekijk deze investering per dag

Uw aankoop kost u per dag minder, dan de tijdbesteding van het manueel verwerken per uur per dag. Reken eens uit hoeveel uren u per dag met uw administratie bezig bent. Deel het bedrag door 365 dagen. Als u dan naar de onderstaande tarieven kijkt, dan zult u al snel concluderen dat de aankoop van onze software een **positieve investering** is.

UW AANKOOP Oxygen editie + opleiding & install (2 uur)	UW INVESTERING	
	Het 1ste jaar	Vanaf het 2de jaar
Base inclusief 1 jaar OC	€ 0,66/dag	€ 0,49/dag
Home inclusief 1 jaar OC	€ 1,48/dag	€ 0,49/dag
Standard inclusief 1 jaar OC	€ 2,16/dag	€ 0,49/dag

Vermelde bedragen zijn exclusief BTW. Bovenstaande berekening is gebaseerd op het standaard onderhoudstarief (OC), type internet met domiciliëring, gekoppeld aan de index van 04/2010.

Onze regionale vertegenwoordiger komt bij u thuis of in uw praktijk onze software installeren.

De opleiding (2 uur) wordt door onze verantwoordelijke op zijn laptop geven.

Het doel van deze opleiding is u de efficiëntste werkwijze voor uw praktijk in Oxygen aan te leren. Uiteraard kunt u ook steeds diepgaandere vragen stellen.

Onderhoudscontract

In bijlage vindt u een algemeen overzicht van de verschillende types van onderhoudscontracten en de daaraan gekoppelde tarieven. U kunt kiezen tussen een jaarlijks onderhoudscontract 'Internet' of 'Klassiek'. Bij een keuze van betaling per domiciliëring geniet u van een extra korting.

Wat biedt ons onderhoudscontract u?

Ondersteuning

Een gespecialiseerd team staat te uwer beschikking voor het beantwoorden van vragen, het oplossen van problemen en het begeleiden bij het werken met ons programma. Ons klantenbestand blijft elke dag groeien, daarom dat ook deze dienst met extra krachten blijft uitbreiden. Van maandag tot en met donderdag voorzien wij een avondsUPPORT. Zo willen wij u een extra garantie voor ondersteuning bieden. De supportdienst is telefonisch of per e-mail bereikbaar. Dankzij de huidige technologieën kunnen wij ook (mits uw toestemming) uw pc via het internet overnemen. Op deze manier kunnen onze medewerkers u rechtstreeks op uw PC de werkwijze tonen of het probleem op uw pc verder analyseren.

Software updates & (bug)fixes

Oxygen is een programma dat elke dag evolueert.

Het RIZIV kan ons mededelen dat vanaf een bepaalde datum er wetwijzigingen, nieuwe tarieven, aangepaste documenten... in voege treden. Onze ontwikkelaars zorgen ervoor dat u tegen de vooropgestelde datum de update van Oxygen heeft.

De wondere wereld van de IT biedt voortdurend nieuwe technieken. Wij leggen ons erop toe om u software aan te bieden die mee is met zijn tijd.

Graag ontvangen wij van onze klanten feedback over Oxygen. De suggesties en eventuele opmerkingen worden intern besproken en in een request list opgevolgd en in Oxygen geïmplementeerd.

Oxygen Live

Gedurende het jaar organiseren wij regionaal Oxygen Live. Een concept waar u zich als klant gratis voor kunt inschrijven. Het programma start steeds met de meest efficiëntste werking in Oxygen en de informatie over de nieuwigheden in Oxygen. Aansluitend is er een uiteenzetting rond een op voorhand bekend gemaakt thema. Uw vragen en bevindingen vormen de afsluiter van onze ontmoeting.

Oxygen Training

Sommige klanten hebben de behoefte om in een kleine groep een actieve training bij te wonen. Een training waar ze niet enkel informatie mogen ontvangen, maar deze ook daadwerkelijk op een pc kunnen uitproberen. Daarom organiseren we bij ons op kantoor en in uw regio betalende groepstrainingen (max. 16 deelnemers). De planning van deze opleidingen vindt u terug in de 'Klantenzone' op onze website.

Voor zij die liever een individuele begeleiding wensen, kan onze regionale vertegenwoordiger bij u thuis of in de praktijk langskomen.

Klantenzone

Onze website voorziet de mogelijkheid om als klant in te loggen op de beveiligde klantzone.

Via dit portaal:

- heeft u toegang tot de planning van onze Oxygen Live en betalende trainingen;
- kunt u zich onmiddellijk voor een evenement inschrijven;
- beschikt u over diverse booklets en werkwijzen m.b.t. het werken in Oxygen;
- is het mogelijk om uw aanvraagformulier voor de praktijktoelage (of voor uw meewerkende therapeuten) GRATIS af te printen;
- ...

Een overzicht van de verschillende edities.

	Single user		Multi user	
EDITIES 1 discipline	Base	Home	Standard	Small Business
Weergave vensters				
Eenvoudig	x	x	x	x
Geavanceerd		x	x	x
Taal documenten				
Nederlands	x	x	x	x
Frans	x	x	x	x
Contacten				
Relaties			x	x
Financiële informatie			x	x
Diversen (Overleden, relogie, Burgerlijke staat)			x	x
Diversen - vrij veld 1-5				x
Vensters				
Artsen	x	x	x	x
Patiënten	x	x	x	x
Verstrekkers	x	x	x	x
Contacten			x	x
Werkgevers	x	x	x	x
Facturatie derden			x	x
Mutualiteiten	x	x	x	x
Verzekeringen	x	x	x	x
Scholen	x	x	x	x

Een overzicht van de verschillende edities.

	Single user		Multi user	
EDITIES 1 discipline	Base	Home	Standard	Small Business
Vensters				
CLB's	x	x	x	x
Kabinetten	x	x	x	x
Instellingen	x	x	x	x
Facturatietypes				
RIZIV	x	x	x	x
RIZIV derde betaler		x	x	x
RIZIV derde betaler derden			x	x
RIZIV aan derden			x	x
Verzekering	x	x	x	x
Niet-verzekerde		x	x	x
Niet-verzekerde aan derden			x	x
Dossier				
Administratieve testen	x	x	x	x
Planning				
Agenda		x	x	x
Rapporten				
Lijsten	x	x	x	x
Statistiek		0	x	x
Prestaties				
Supplementen			x	x

